

# Olympia

## Soft & XLow

by Haelvoet





## Comfort voor ieder

Een hoge zelfredzaamheid van de bewoner in woon- en zorgcentra of in een thuisomgeving maakt het niet enkel gemakkelijker voor de zorgverstreker, maar biedt vooral waardigheid aan de bewoner.

Zelfstandigheid behoort tot het persoonlijk leefcomfort en is vanaf een bepaalde levensfase enkel mogelijk als de directe omgeving hieraan wordt aangepast. Een ergonomisch hoog/laag bed is hierbij geen overbodige luxe. Het betekent comfort voor zowel de zorgbehoevende om gemakkelijk uit het bed te stappen als voor de verpleging om de nodige zorg toe te dienen.

## Gebruiksvriendelijk

Bij het ontwerp van het Olympia bed werd ruime aandacht besteed aan efficiëntie in de verzorging. Dankzij de hoge functionaliteit van het bed kan men immers meer tijd spenderen aan de bewoner.

## Veiligheid, mobiliteit en flexibiliteit troef

De nood tot zorg kent vele gradaties - van hoge zelfstandigheid tot lage zelfredzaamheid - die zich soms langzaam en soms acuut voordoen.

Een flexibel en aanpasbaar hoog/laag bed kan in een thuis- of zorgthetelomgeving een oplossing bieden. In de Soft uitvoering zitten reeds alle zorgfuncties vevat zonder dat deze op een zichtbare manier aanwezig zijn. Geen typisch zorgbed en toch om te vormen tot een multifunctioneel XLow-bed indien de behoefte zich aandient.

### Tilliftoegankelijk

De gemakkelijk instelbare werkhogte en de tilliftoegankelijkheid van het Olympia bed maken het voor de zorgverleners mogelijk om de dagelijkse zorg efficiënt toe te dienen.

### OpenBus intelligente sturing

De OpenBus technologie voegt extra intelligentie toe aan bed en toebehoren en zal in de nabije toekomst ook in staat zijn sensorgegevens te registreren en door te geven aan de zorgverleners.

### Mobiliteit

Het Olympia bed is verplaatsbaar in iedere positie behalve in de veiligheidspositie (= laagste positie).

### Selectieve blokkering (\*)

De handbediening met selectieve blokkering maakt het mogelijk om de bedfuncties individueel te blokkeren d.m.v. een magneetsleutel.

### Leeslamp (\*)

Een heldere leeslamp kan bevestigd worden op het bedframe. De lamp kan via het OpenBus-systeem bestuurd en van stroom voorzien worden en vereist dus geen extra stopcontact.

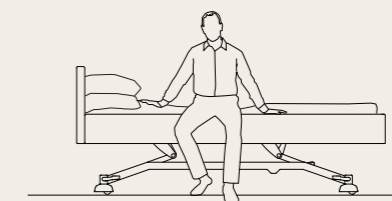
### (Anti-)Trendelenburg

De anti-Trendelenburg verstelling brengt het bed in een geïnclineerde positie. De zitpositie garandeert een optimale lighouding bij darmklachten, ademhalingsproblemen en hart- en longziekten. Optioneel is ook een Trendelenburg verstelling mogelijk in combinatie met een handbediening met selectieve blokkering (\*).

### Hoogteverstelling: 25 - 42 - 80 cm



Door de **extra lage slaappositie van 25 cm** zijn de gevolgen van een valincident aanzienlijk minder ernstig.

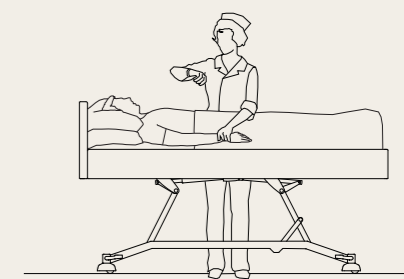


De **opsta-functie** zorgt ervoor dat het bed automatisch stopt op zithogte. Zo krijgt de patiënt de gelegenheid comfortabel uit het bed te stappen.



001 en 002 Zowel Olympia Soft als Olympia XLow zijn tilliftoegankelijk.

003 Handbediening met selectieve blokkering (\*) en magneetsleutel.



Zorgverleners kunnen de zorg toedienen op een ergonomische **werkhogte van 80 cm**.



# Soft

verborgen zorg



001	<b>Ligvlak • Comfortabel liggen</b>	005	<b>Verborgen wielen • Verborgen functionaliteit</b>
	Standaard uitgerust met goed ventilerende metalen ligvlakprofielen. De optionele kunststof ligvlakdelen (*) zijn uitneembaar en gemakkelijk in onderhoud.		Passend vormgegeven afdekkingen voor de wielen dragen bij tot een verhoogde huiselijkheid.
002	<b>Handschakelaar • Autonome bediening</b>	006	<b>Hoog/laag systeem • Uiterst stabiel</b>
	Functioneel en gemakkelijk in de hand te nemen. De handschakelaar biedt alle functies om het bed zelfstandig in de gewenste zit-, lig- of leespositie te brengen.		De hoog/laag draagarmen garanderen een uiterst stabiel bed op alle hoogtes. De grote verstelmogelijkheid van $\pm 25$ cm tot $\pm 80$ cm vereenvoudigt het uit bed stappen en vergemakkelijkt de verzorging.
003	<b>Soft • Warme uitstraling</b>	007	<b>Rempedaal • Gemakkelijk bereikbaar</b>
	Het Olympia Soft bed is volledig gestoffeerd wat oneindig veel mogelijkheden biedt om het bed volledig te integreren in een aangename woonsfeer.		2 aan 2 geremde tweelingwielen vergemakkelijken het verplaatsen van het Olympia bed voor het zorgpersoneel.
004	<b>Hulzen • Optimale verzorging</b>		
	De twee hulzen aan het hoofdeinde voor serumhouder, bedgalg of accessoires zorgen ervoor dat het bed optimaal kan uitgerust worden volgens de zorgbehoeften.		



\* optie bij Olympia Soft

# XLOW

comfort in alle veiligheid



001	<b>Ligvlak • Comfortabel liggen</b>
Standaard uitgerust met goed ventilerende metalen ligvlakprofielen. De optionele kunststof ligvlakdelen (*) zijn uitneembaar en gemakkelijk in onderhoud.	
002	<b>Handschakelaar • Autonome bediening</b>
Functioneel en gemakkelijk in de hand te nemen. De handschakelaar biedt alle functies om het bed zelfstandig in de gewenste zit-, lig- of leespositie te brengen.	
003	<b>Onrusthekkens (*) • Veiligheid kent geen prijs</b>
De doorlopende Pollux en Trix onrusthekkens bieden over de volledige bedlengte bescherming. De Trix onrusthekkens kunnen telescopisch verlengd worden en vormen de ultieme bescherming, ook wanneer het bed verlengd is.	
004	<b>Bedpanelen • Smaakvol design</b>
Voor het hoofd- en voetpaneel zijn 4 verschillende designvarianten in fraaie houtdecors mogelijk.	

005	<b>Hulzen • Optimale verzorging</b>
De twee hulzen aan het hoofdeinde voor serumhouder, bedgalg of accessoires zorgen ervoor dat het bed optimaal kan uitgerust worden volgens de zorgbehoeften.	
006	<b>Matrashouders • Fixatie in iedere positie</b>
Rug- en voetensteun zijn voorzien van 2 kunststof matrashouders.	
007	<b>Hoog/laag systeem • Uiterst stabiel</b>
De hoog/laag draagarmen garanderen een uiterst stabiel bed op alle hoogtes. De grote verstelmogelijkheid van ± 25 cm tot ± 80 cm vereenvoudigt het uit bed stappen en vergemakkelijkt de verzorging.	
008	<b>Rempedaal • Gemakkelijk bereikbaar</b>
2 aan 2 geremde tweelingwielen vergemakkelijken het verplaatsen van het Olympia bed voor het zorgpersoneel.	
009	<b>Verborggen wielen • Verborggen functionaliteit</b>
Passend vormgegeven afdekkappen voor de wielen dragen bij tot een verhoogde huiselijkheid.	

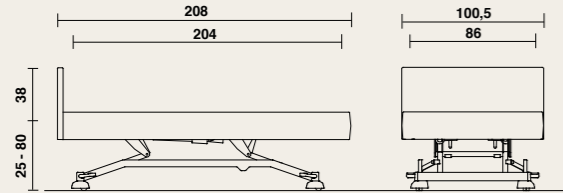


\* optie bij Olympia XLow



## Olympia Soft bed Samenvatting

### Afmetingen en prestaties

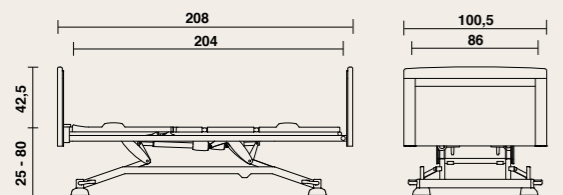


- lengte: 208 cm, breedte: 100,5 cm;
- hoogtevariatie ligvlak:  $\pm 25$  cm -  $\pm 80$  cm;
- hoogteverstellingsduur:  $\pm 20$  sec. ;
- anti-Trendelenburg verstelling tot  $\pm 16^\circ$ ;
- vrije ruimte onderwagen: 150 mm (bij ligvlakhoogte van 42 cm);
- gewicht (excl. uitbreidingen): 140 kg;
- veilig werkgewicht: 230 kg;
- ligvlakmaat: 204 x 86 cm;
- matrasmaat: 195 x 85 cm, dikte: 12 à 16 cm (\*).

\* matrasdikte is afhankelijk van type onrusthekken

## Olympia XLow bed Samenvatting

### Afmetingen en prestaties



- lengte: 208 cm, breedte: 100,5 cm;
- hoogtevariatie ligvlak:  $\pm 25$  cm -  $\pm 80$  cm;
- hoogteverstellingsduur:  $\pm 20$  sec. ;
- anti-Trendelenburg verstelling tot  $\pm 16^\circ$ ;
- vrije ruimte onderwagen: 150 mm (bij ligvlakhoogte van 42 cm);
- gewicht (excl. uitbreidingen): 140 kg;
- veilig werkgewicht: 230 kg;
- ligvlakmaat: 204 x 86 cm;
- matrasmaat: 195 x 85 cm, dikte: 12 à 16 cm (\*).

\* matrasdikte is afhankelijk van type onrusthekken

	Standaard		Opties											
LIGVLAK														
	Soft	XLow	XLow	Soft	XLow	Soft	XLow	XLow						
	• 3-deilig stalen ligvlak		• Telescopische bedverlenging tot 20 cm		• 3-deilig ligvlak met uitneembare kunststofplaten		• 4-deilig ligvlak met uitneembare kunststofplaten		• Voetensteunverlenging tot 20 cm					
WIELEN														
	Soft	XLow	Soft	XLow	XLow									
	• Verborgen wielen $\varnothing$ 50 mm, 2 aan 2 geremd		• Wielen $\varnothing$ 100 mm, centraal geremd d.m.v. rembeugel		• Tweelingwielen $\varnothing$ 125 mm, centraal geremd d.m.v. rembeugel									
PANEELTYPE														
	Soft	XLow	XLow	XLow	XLow	XLow	XLow							
	• Gestoffeerd hoofdpaneel		• Midea paneel		• Puro paneel		• Felina paneel		• Valentino paneel		• Stootwielen (niet op Midea-paneel)		• Muraufstandhouder	
ONRUSTHEKKENS														
			XLow	XLow	XLow	Soft								
			• Pollux onrusthekken		• Trix onrusthekken		• Atmosphere onrusthekken		• Opstahulp					
BEDIENING														
	Soft	XLow	Soft	XLow	Soft	XLow								
	• Handbediening		• Verlichte handchakelaar voor 4-deilig ligvlak		• Handchakelaar met selectieve blokkering voor 4-deilig ligvlak		• Satelliet bediening (FPP)							
EXTRA'S														
		Soft	XLow	Soft	XLow	Soft	XLow	XLow						
		• Batterij		• Leeslamp		• Nachtticht onder bed		• Elektro-mechanische snelverstelling (CPR) (indien wielen $\varnothing$ 125 mm)		• Houten afwerking dwarsprofielen onderwagen (indien verborgen wielen $\varnothing$ 50 mm)				

## Accessoires

De bijhorende accessoires zijn optimaal afgestemd op de bestaande bedhulzen en accessoirehouders. Bij Haelvoet stellen wij aan de accessoires dezelfde strenge kwaliteitseisen als aan onze verpleegbedden, zodat u altijd de zekerheid hebt daadwerkelijk met een kwalitatief hoogstaand product te werken.

001 Bedgalg	005 Eettafel voor onrusthekkens (*)
 <p>De bedgalg bestaat uit een geplooid dikwandige stalen buis. De bedgalg is voorzien van een handgreep met manueel aanpasbaar ophanglint. Optioneel kan gekozen worden voor een lint met automatisch oprolsysteem.</p>	 <p>De houten eettafel voor onrusthekkens is samengesteld uit een kader in massieve beuk met een ingefreesd blad in volkuniststof. De eettafel kan geplaatst worden op beide types onrusthekkens en kan eenvoudig worden opgehangen aan het voetpaneel.</p>
002 Serumhouder voor bedgalg	006 Opstahulp
 <p>De serumhouder voor de bedgalg heeft 4 haken en is eenvoudig op de bedgalg te plaatsen.</p>	 <p>De opstahulp biedt de resident een optimale steun bij het uit- en instappen. De opstahulp wordt geplaatst in de standaard huls op het vast ligvlakdeel van het bed. De vormgeving maakt een ergonomische uit- en instapbeweging mogelijk.</p>
003 Serumhouder	007 Hoes voor onrusthekkens (*)
 <p>De serumhouder bestaat uit een vast gedeelte en een verstelbaar gedeelte. Het verstelbaar gedeelte is voorzien van 4 serumphaken. De vergrendeling gebeurt d.m.v. een spanknop. De serumhouder kan eveneens verkregen worden in een niet-verstelbare versie met 2 serumphaken.</p>	 <p>De afneembare hoes uit kunstleder kan op een zeer eenvoudige manier rond het onrusthekkens gemonteerd worden. Deze biedt voornamelijk bescherming voor onrustige bewoners.</p>
004 Flexibele handschakelaarhouder	008 Demonteerbare voetensteunverlenging (*)
 <p>De flexibele handschakelaarhouder zorgt ervoor dat de handschakelaar bereikbaar is voor zowel bewoner als voor het verplegend personeel. De houder wordt gemonteerd in een daartoe voorziene huls.</p>	 <p>Om het ligvlak optimaal te gebruiken bij een bedverlenging, kan er gekozen worden om een los ligvlakverlengstuk van 20 cm aan het voeteneind te plaatsen.</p>

\* enkel mogelijk bij Olympia XLow

## Afwerking en kwaliteit

Dankzij de ruime kleurkeuze uit onze standaardcollectie wordt u de mogelijkheid geboden om het bed volledig te integreren in het interieur van uw instelling.

### Massief hout en fineer

nature varnish code 25	white varnish * code 121	washed oak * code 170	havana * code 056
venetian walnut * code 027	pear * code 135	sienna walnut * code 003	puce dark oak * code 020
warm grey* code 141	wengé * code 125	white mat lacquer * code 300	red mat lacquer * code 062

\* Optionele beitskleuren

Hout is een natuurproduct, geringe kleurafwijkingen zijn mogelijk.

Indien gewenst, zijn klantspecifieke oplossingen mogelijk passend bij de totale inrichting van uw zorgomgeving. Voor de Soft uitvoering kan men kiezen uit een uitgebreid assortiment bekledingen die voldoen aan de specifieke eisen van de zorgsector.



Dankzij onze moderne milieuvriendelijke productieprocessen, een maximaal gebruik van recycleerbare materialen en ons PEFC-certificaat betekent kiezen voor Haelvoet, kiezen voor een eerlijk product.



Een uitstekende prijs-kwaliteitsverhouding gaat bij Haelvoet niet ten koste van het milieu, want Haelvoet draagt duurzaamheid – in beide betekenissen van het woord – hoog in het vaandel. Al onze producten hebben een lange levensduur en worden geleverd met 10 jaar garantie op constructiefouten.



Het Olympia zorgbed wordt vervaardigd volgens ISO 9001:2008 en is in overeenstemming met de Europese Medische Hulpmiddelenrichtlijn 93/42/EEG en alle van toepassing zijnde Europese geharmoniseerde normen:

EN 60601-1 Medische elektrische toestellen - Deel 1: Algemene eisen voor basisveiligheid en essentiële prestaties.  
EN 60601-1-2 Medische elektrische toestellen - Deel 1-2: Algemene eisen voor de veiligheid en essentiële prestaties - Secundaire norm: Elektromagnetische compatibiliteit - Eisen en beproevingen.  
EN 60601-2-52 Medische elektrische toestellen - Deel 2-52: Bijzondere eisen voor basisveiligheid en essentiële prestaties van medische bedden.  
EN ISO 14971 Toepassing van risicomangement op medische hulpmiddelen.

De conformiteit volgens de vermelde geharmoniseerde normen werd bevestigd door:



TÜV SÜD Product Service GmbH  
Certificaat registrummer Z1 13 08 84536 001

HAEVOET NV **BELGIË**  
L. BEKAERTSTRAAT 8, 8770 INGELMUNSTER  
T +32 (0) 51 48 66 95 F +32 (0) 51 48 73 19  
INFO@HAEVOET.BE WWW.HAEVOET.BE

HAEVOET SA **ZWITSERLAND**  
ROUTE DE LA PLAINE 45, 1580 AVENCHES  
T +41 (0) 26 675 46 86 F +41 (0) 21 560 46 46  
INFO@HAEVOET.CH WWW.HAEVOET.CH

HAEVOET S.A.R.L. **FRANKRIJK**  
130, BOULEVARD DE LA LIBERTÉ, 59000 LILLE  
T +33 (0) 3 20 02 71 71 F +33 (0) 3 20 88 18 91  
INFO@HAEVOET.FR WWW.HAEVOET.FR

HAEVOET S.R.L. **ROEMENIE**  
PARCUL INDUSTRIAL 1,455200 JIBOU, SALAJ  
T +40 (0) 260 64 22 33 F +40 (0) 260 64 22 55  
INFO@HAEVOET.RO WWW.HAEVOET.RO

